

令和6年度
高知大学医学部後援会総会



令和6年4月3日（水）入学式終了後
三翠園（富士の間）

総会次第

日時：令和6年4月3日（水）入学式終了後
場所：三翠園（富士の間）

1. 開会

- 1) 医学部長挨拶

2. 議事

- 1) 令和6年度役員を選任について
- 2) 令和元年度から令和5年度までの事業報告及び決算報告について
- 3) 令和6年度事業計画及び収支予算（案）について
- 4) 令和5年度学業等優秀者の後援会表彰について
- 5) その他

《 資料 》

資料1：令和5年度高知大学医学部後援会役員名簿

資料2：令和6年度高知大学医学部後援会役員名簿（案）

資料3：令和5年度医学部後援会事業報告書（決算報告）

資料4：令和元年度から令和4年度までの医学部後援会事業報告書（決算報告）

資料5：令和6年度医学部後援会事業計画・収支予算書（案）

資料6：後援会積立金内訳及び定期預金一覧

資料7：令和5年度学業等優秀者の後援会被表彰者

資料8：令和5年度活動成果の優秀な課外活動団体の後援会被表彰者

参考資料1：高知大学医学部後援会会則

参考資料2：令和5年度卒業生の状況（国家試験合格状況）

参考資料3：令和6年度入学手続き者の状況

配布冊子：おこうだより 第21号

3. 閉会

資料 1	令和6年度医学部後援会総会
	令和6年4月3日(水)開催

令和5年度高知大学医学部後援会役員名簿

	学 生 入学年度		後援会 役 職	氏 名	任 期 (年 度)		学生 氏名
1	医	30	会長	やました こういち 山下 幸一	R4	R5	やました あい 山下 愛生
2	医	R元	副会長	おかばやし たけひろ 岡林 雄大	R5	R6	おかばやし さゆ 岡林 沙佑
3	医	30	副会長	おかもと けん 岡本 健	R4	R5	おかもと だいき 岡本 大輝
4	医	R元	監事	かわぞえ てつし 川添 哲嗣	R5	R6	かわぞえ たつや 川添 達也
5	看護	R3	監事	まつざき ゆき 松崎 由紀	R5	R6	まつざき みやび 松崎 雅
6	医	R2	理事	ふかた さとし 深田 聡	R4	R5	ふかた たいち 深田 太一
7	医	R2	理事	あきもり まなぶ 秋森 学	R4	R5	あきもり せいと 秋森 星人
8	看護	R2	理事	しおた なおたか 塩田 直隆	R4	R5	しおた あさか 塩田 朝可
9	医	R3	理事	さわだ しょういち 澤田 正一	R5	R6	さわだ せいこ 澤田 聖子
10	医	R3	理事	おかざき きみのり 岡崎 候憲	R5	R6	おかざき だいき 岡崎 大起
11	医	R4	理事	いちかわ ひであき 市川 英明	R4	R5	いちかわ あやめ 市川 彩芽
12	医	R4	理事	にしもり まきこ 西森 真規子	R4	R5	にしもり ゆうし 西森 優志
13	看護	R4	理事	にしおか まさと 西岡 昌人	R4	R5	にしおか ひろ 西岡 宏
14	医	R5	理事	つつい ひでと 筒井 秀人	R5	R6	つつい みう 筒井 珠羽
15	医	R5	理事	やすかわ まさひろ 安川 雅啓	R5	R6	やすかわ ともか 安川 知花
16	看護	R5	理事	はしづめ かずあき 橋詰 和明	R5	R6	はしづめ あかね 橋詰 采音

資料 2	令和6年度 医学部後援会総会
	令和6年4月3日(水)開催

令和6年度高知大学医学部後援会役員名簿(案)

	学 生 入学年度		後援会 役 職	氏 名		任 期 (年 度)	学 生 氏 名
1	医	R元	会長	おかばやし たけひろ	R5	R6	おかばやし さゆ
				岡林 雄大			岡林 沙佑
			副会長				
			副会長				
2	医	R元	監事	かわぞえ てつし	R5	R6	かわぞえ たつや
				川添 哲嗣			川添 達也
3	看護	R3	監事	まつざき ゆき	R5	R6	まつざき みやび
				松崎 由紀			松崎 雅
4	医	R2	理事	ふかた さとし	R6	R7	ふかた たいち
				深田 聡			深田 太一
5	医	R2	理事	あきもり まなぶ	R6	R7	あきもり せいと
				秋森 学			秋森 星人
6	医	R3	理事	さわだ しょういち	R5	R6	さわだ せいこ
				澤田 正一			澤田 聖子
7	医	R3	理事	おかざき きみのり	R5	R6	おかざき だいき
				岡崎 候憲			岡崎 大起
8	医	R4	理事	いちかわ ひであき	R6	R7	いちかわ あやめ
				市川 英明			市川 彩芽
9	医	R4	理事	にしもり まきこ	R6	R7	にしもり ゆうし
				西森 真規子			西森 優志
10	看護	R4	理事	にしおか まさと	R6	R7	にしおか ひろ
				西岡 昌人			西岡 宏
11	医	R5	理事	つつい ひでと	R5	R6	つつい みう
				筒井 秀人			筒井 珠羽
12	医	R5	理事	やすかわ まさひろ	R5	R6	やすかわ ともか
				安川 雅啓			安川 知花
13	看護	R5	理事	はしづめ かずあき	R5	R6	はしづめ あかね
				橋詰 和明			橋詰 采音
14	医	R6	理事	たけうち せいしょう	R6	R7	たけうち こうせい
				武内 世生			武内 幸生
15	医	R6	理事	のなか しんくん	R6	R7	のなか たいち
				野中 信君			野中 太一
16	看護	R6	理事	みぞぶち たかし	R6	R7	みぞぶち ひより
				溝渕 充			溝渕 ひより

令和5年度 医学部後援会 事業報告書(決算報告)

【収入の部】(単位:円)

(収入済額 — 見込額)

費目	内 訳	見込額	収入済額	差引額
1. 会 費	令和5年度会費収入額	15,675,000	14,520,000	△ 1,155,000
2. 預金利息	・医学科 @100,000×103= 10,300,000円 ・医学科2年次編入 @85,000×5 =425,000円 ・看護学科 @65,000×53 =3,445,000円 ・看護学科3年次編入 @35,000×10= 350,000円	3,500	3,511	11
3. 前年度繰越金		8,055,786	8,055,786	0
合 計		23,734,286	22,579,297	

【支出の部】(単位:円)

(予算額 — 支出済額)

費目	内 訳	予算額	支出済額	差引額
1. 学生援助経費	主に学生の諸活動への支援経費	12,650,000	12,316,817	333,183
①学内行事費		2,000,000	1,591,632	408,368
新入生歓迎行事	弁当代などの補助	100,000	100,000	0
よさこい祭り参加補助	不参加	350,000	0	350,000
大学祭運営費補助	音響設備・ステージ照明・発電機レンタル代	750,000	709,582	40,418
学位記授与式等への補助	記念品代、証書ファイル、学位記郵送料	600,000	600,000	0
卒業式へのバス借上料	バス借上料 令和5年3月23日(木)	200,000	182,050	17,950
②西医体助成等		2,850,000	3,015,045	△ 165,045
全医体、中国・四国大会主管	なし	50,000	0	50,000
全医体出場祝金	医学部卓球部	100,000	50,000	50,000
西医体・全医体負担金等	総務分担金・競技分担金等	2,500,000	2,965,045	△ 465,045
西医体評議員出張旅費	本年度 該当なし	200,000	0	200,000
③課外教育援助		3,540,000	3,432,840	107,160
体育大会賞品	本年度 実施なし	100,000	0	100,000
リーダーシップセミナー	リーダーシップセミナー開催時の弁当代	70,000	68,040	1,960
体育会、文化会課外活動費	課外活動団体への補助	3,000,000	3,000,000	0
準硬式野球部活動補助	他機関グラウンド使用料	230,000	255,350	△ 25,350
保険掛金 (クラブ賠償責任保険) (ヨット損害賠償・遭難救助)	各種保険料代	140,000	109,450	30,550
④国家試験助成		4,260,000	4,277,300	△ 17,300
国家試験助成	試験会場へのバス代等への支援	260,000	260,000	0
模擬試験補助	医学科×3回、看護学科×4回、保健師×1回	4,000,000	4,017,300	△ 17,300
2. 事業経費	主に大学の諸事業への支援経費	2,270,000	1,453,798	816,202
①教育奨励費		1,410,000	1,018,563	391,437
新入生合宿研修	中止	0	0	0
アドバイザー教員との懇談会等補助	医学科×3回、看護学科×10回	500,000	173,163	326,837
オープンキャンパス協力謝金	オープンキャンパス協力学生への謝礼金	110,000	66,000	44,000
学外実習経費補助	医学科1年生・5年生・看護学科1年生・4年生	600,000	591,160	8,840
共用試験に伴う補助	OSCE、CBT実施に伴う経費	200,000	188,240	11,760
②学生会補助	学生会会BRIDGEへの補助	80,000	0	80,000
③課外活動団体表彰	本年度 該当なし	300,000	0	300,000
④学業等優秀者表彰	医学科1～5年、看護学科1～3年 各学年から1名に対し表彰する	80,000	80,000	0
⑤爽風会助成	献体に対する助成	300,000	300,000	0
⑥感謝及び慶弔	2件(弔電、弔電・供花・香典)	100,000	55,235	44,765
3. 福利厚生費	学生の福利厚生にかかる支援経費	2,910,000	2,143,425	766,575
①学研災保険料	医学科115名・看護学科70名分	800,000	769,277	30,723
②学生負傷見舞金	本年度 該当なし	200,000	0	200,000
③B型肝炎ワクチン接種等補助	B型肝炎ワクチン接種補助、新型コロナ検査等補助	1,910,000	1,374,148	535,852
4. 積立金	積立経費	400,000	400,000	0
①学生緊急援助積立金	第5期積立・6年次目	300,000	300,000	0
②西医体当番積立金	第33年次目	100,000	100,000	0
5. 事務費	会議費、事務費、後援会HP作年間保守費	350,000	315,603	34,397
6. 環境整備費	H30年度から新設	3,000,000	2,985,705	14,295
7. 予備費	支出なし	2,154,286	0	2,154,286
合 計		23,734,286	19,615,348	
次年度繰越額(収入済額合計-支出済額合計)				2,963,949

監査報告書

私ども監事は、高知大学医学部後援会会則第8条第4号に基づき、令和5年度高知大学医学部後援会決算について、監査を実施し、以下のとおり報告致します。

1、監査方法

事業報告書及び収支簿等、決算に係る重要書類を閲覽、
又、関係者からの事情聴取を以って監査を行う


2、監査結果


- (1) 事業報告書および収支簿は、高知大学医学部後援会の
運営状況を正しく示していると認めます。
- (2) 予算執行に関し、不正の行為及び会則に違反する事実
は認められません。

高知大学医学部後援会監事

令和6年3月19日

令和6年3月19日

W|添 哲嗣 

不公道崎 由紀 

令和元年度 医学部後援会 事業報告書(決算報告)

【収入の部】 (単位:円)

(収入済額-見込額)

費目	内 訳	見込額	収入済額	差引額
1. 会 費	令和元年度会費収入受入額 ・医学科 @100,000×107= 10,700,000円	15,755,000	15,230,000	△ 525,000
2. 預金利息	・医学科2年次編入 @85,000× 5 = 425,000円 ・看護学科 @65,000×56 = 3,640,000円 ・看護学科3年次編入 @35,000×9= 315,000円 ・看護学科分納者 @40,000× 1 = 40,000円 ・医学科分納者 @10,000× 1 = 10,000円 ・医学科前年度入学者 @100,000× 1 = 100,000円			
3. 前年度繰越金		2,481,591	2,481,591	0
合 計		18,245,591	17,720,510	

【支出の部】 (単位:円)

(予算額-支出済額)

費目	内 訳	予算額	支出済額	差引額
1. 学生援助経費	主に学生の諸活動への支援経費	9,685,500	9,984,617	△ 299,117
①学内行事費		1,830,000	1,830,638	△ 638
よさこい祭り参加補助	バス代・音響設備等	350,000	350,000	0
大学祭運営費補助	音響・電源設備代等	750,000	750,000	0
学位記授与式等への補助	記念品代、音響設備代等	600,000	601,038	△ 1,038
卒業式へのバス借上料	医学部、会場間往復のため、バス2台分の借上げ代	130,000	129,600	400
②西医体助成等		2,200,000	2,911,309	△ 711,309
全医体、中国・四国大会主管	本年度該当なし	50,000	0	50,000
全医体出場祝金	本年度該当なし	100,000	0	100,000
西医体・全医体負担金等	総務分担金・競技分担金等	1,900,000	2,829,509	△ 929,509
西医体評議員出張旅費	評議員会旅費等(大阪開催)	150,000	81,800	68,200
③課外教育援助		3,040,000	2,859,020	180,980
体育大会賞品	学生体育大会への補助	100,000	0	100,000
リーダーシップセミナー	リーダーシップセミナー開催時の弁当代	70,000	70,000	0
体育会、文化会課外活動費		2,500,000	2,496,390	3,610
準硬式野球部活動補助	他機関グラウンド使用料	230,000	186,080	43,920
保険掛金(クラブ賠償責任保険)(ヨット損害賠償・遭難救助)	各種保険料代	140,000	106,550	33,450
④国家試験助成		2,615,500	2,383,650	231,850
国家試験助成	試験会場へのバス代等への支援	260,000	260,000	0
模擬試験補助	医学科×2回、医学科補講×3回、看護学科×2回、保健師×1回	2,355,500	2,123,650	231,850
2. 事業経費	主に大学の諸事業への支援経費	3,322,000	2,378,295	943,705
①教育奨励費		2,462,000	2,162,033	299,967
新入生合宿研修	合宿研修 宿泊・食事代	530,000	516,852	13,148
アドバイザー教員との懇談会等補助	(医学科)1年・3年・5年・6年(看護学科)1年・3年	1,100,000	729,087	370,913
オープンキャンパス協力謝金	オープンキャンパス協力学生への謝礼(医学科31名、看護学科32名)	110,000	120,200	△ 10,200
学外実習経費補助	医学科1年生・5年生・看護学科4年	572,000	629,834	△ 57,834
共用試験に伴う補助	OSCE、CBT実施に伴う経費	150,000	166,060	△ 16,060
②学生会補助	学生会BRIDGEへの補助	80,000	0	80,000
③課外活動団体表彰	課外活動団体への表彰	300,000	103,282	196,718
④学業等優秀者表彰	医学科1～5年、看護学科1～3年 各学年から1名に対し表彰する	80,000	80,000	0
⑤爽風会助成	献体に対する助成	300,000	0	300,000
⑥感謝及び慶弔	医学科学生1名分	100,000	32,980	67,020
3. 福利厚生費	学生の福利厚生にかかる支援経費	1,620,000	1,478,893	141,107
①学研災保険料	医学科114名・看護学科70名分	800,000	765,870	34,130
②学生負傷見舞金	本年度該当なし	200,000	0	200,000
③B型肝炎ワクチン接種等補助	B型肝炎ワクチン接種(医・看 延べ人数 566名)	620,000	713,023	△ 93,023
4. 積立金	積立経費	400,000	400,000	0
①救難対策積立金	第5期積立・2年次目	300,000	300,000	0
②西医体当番積立金	第30年次目	100,000	100,000	0
5. 事務費		350,000	261,023	88,977
6. 環境整備費		500,000	446,540	53,460
7. 予備費		2,368,091	77,163	2,290,928
合 計		18,245,591	15,026,531	
次年度繰越額(収入済額合計-支出済額合計)				2,693,979

監査報告書

私ども監事は、高知大学医学部後援会会則第8条第4号に基づき、令和元年度高知大学医学部後援会決算について、監査を実施し、以下のとおり報告致します。

1、監査方法

事業報告書及び収支簿等、決算に係る重要書類を閲覽、
又、関係者からの事情聴取を以って監査を行う

2、監査結果

- (1) 事業報告書および収支簿は、高知大学医学部後援会の
運営状況を正しく示していると認めます。
- (2) 予算執行に関し、不正の行為及び会則に違反する事実は認められません。

高知大学医学部後援会監事

令和2年3月12日

令和2年3月13日

島中謙一



森田珠恵



令和2年度 医学部後援会 事業報告書(決算報告)

【収入の部】 (単位:円)

(収入済額 — 見込額)

費目	内 訳	見込額	収入済額	差引額
1. 会 費	令和2年度会費収入受入額 ・医学科 @100,000×105= 10,500,000円 ・医学科2年次編入 @85,000× 5 = 425,000円 ・看護学科 @65,000×55 = 3,575,000円 ・看護学科3年次編入 @35,000×10= 350,000円 ・医学科前年度入学者 @100,000× 1 = 100,000円	15,795,000	14,950,000	△ 845,000
2. 預金利息		9,000	8,976	△ 24
3. 前年度繰越金		2,693,979	2,693,979	0
合 計		18,497,979	17,652,955	△ 845,024

【支出の部】 (単位:円)

(予算額 — 支出済額)

費目	内 訳	予算額	支出済額	差引額
1. 学生援助経費	主に学生の諸活動への支援経費	9,810,000	6,059,133	3,750,867
①学内行事費		1,640,000	537,600	1,102,400
よさこい祭り参加補助	中止	350,000	0	350,000
大学祭運営費補助	中止	750,000	0	750,000
学位記授与式等への補助	記念品代、証書ファイル	540,000	537,600	2,400
卒業式へのバス借上料	中止	0	0	0
②西医体助成等		2,170,000	146,894	2,023,106
全医体、中国・四国大会主管	中止	50,000	0	50,000
全医体出場祝金	中止	100,000	0	100,000
西医体・全医体負担金等	総務分担金・前年度競技分担金追加分	1,900,000	146,894	1,753,106
西医体評議員出張旅費	本年度該当なし	120,000	0	120,000
③課外教育援助		3,040,000	2,628,489	411,511
体育大会賞品	中止	100,000	0	100,000
リーダーシップセミナー	リーダーシップセミナー開催時の謝金・弁当代	70,000	73,000	△ 3,000
体育会、文化会課外活動費	課外活動団体への補助	2,500,000	2,413,569	86,431
準硬式野球部活動補助	他機関グラウンド使用料	230,000	30,850	199,150
保険掛金 (クラブ賠償責任保険) (ヨット損害賠償・遭難救助)	各種保険料代	140,000	111,070	28,930
④国家試験助成		2,960,000	2,746,150	213,850
国家試験助成	試験会場へのバス代等への支援	260,000	260,000	0
模擬試験補助	医学科×2回、看護学科×2回、保健師×1回	2,700,000	2,486,150	213,850
2. 事業経費	主に大学の諸事業への支援経費	2,250,000	533,820	1,716,180
①教育奨励費		1,390,000	153,820	1,236,180
新入生合宿研修	中止	0	0	0
アドバイザー教員との懇談会等補助	コロナ感染症対策のため縮小	500,000	26,000	474,000
オープンキャンパス協力謝金	医師を目指す生徒に向けた説明会実施 医学科7名参加	110,000	14,000	96,000
学外実習経費補助	中止	600,000	0	600,000
共用試験に伴う補助	OSCE、CBT実施に伴う経費	180,000	113,820	66,180
②学生会補助	学生会BRIDGEへの補助	80,000	0	80,000
③課外活動団体表彰	課外活動団体への表彰	300,000	0	300,000
④学業等優秀者表彰	医学科1～5年、看護学科1～3年 各学年から1名に対し表彰する	80,000	80,000	0
⑤爽風会助成	献体に対する助成	300,000	300,000	0
⑥感謝及び慶弔	本年度該当なし	100,000	0	100,000
3. 福利厚生費	学生の福利厚生にかかる支援経費	1,750,000	1,210,597	539,403
①学研災保険料	医学科116名・看護学科70名分	800,000	773,967	26,033
②学生負傷見舞金	本年度該当なし	200,000	0	200,000
③B型肝炎ワクチン接種等補助	B型肝炎ワクチン接種(医 延べ人数 348名)	750,000	436,630	313,370
4. 積立金	積立経費	400,000	400,000	0
①学生緊急援助積立金	第5期積立・3年次目	300,000	300,000	0
②西医体当番積立金	第30年次目	100,000	100,000	0
5. 事務費		350,000	237,258	112,742
6. 環境整備費		500,000	110,718	389,282
7. 予備費	学生用IMIS端末6台	3,437,979	1,980,000	1,457,979
合 計		18,497,979	10,531,526	7,966,453
次年度繰越額(収入済額合計-支出済額合計)				7,121,429

監査報告書

私ども監事は、高知大学医学部後援会会則第8条第4号に基づき、令和2年度高知大学医学部後援会決算について、監査を実施し、以下のとおり報告致します。

1、監査方法

事業報告書及び収支簿等、決算に係る重要書類を閲覽、
又、関係者からの事情聴取を以って監査を行う

2、監査結果

- (1) 事業報告書および収支簿は、高知大学医学部後援会の
運営状況を正しく示していると認めます。
- (2) 予算執行に関し、不正の行為及び会則に違反する事実
は認められません。

高知大学医学部後援会監事

令和3年3月9日

令和3年3月9日

森田 珠恵 

川添 哲嗣 

令和3年度 医学部後援会 事業報告書(決算報告)

【収入の部】 (単位:円)

(収入済額 — 見込額)

費目	内 訳	見込額	収入済額	差引額
1. 会 費	令和3年度会費収入受入額 ・医学科 @100,000×106= 10,600,000円 ・医学科2年次編入 @85,000×3 =255,000円	15,665,000	15,075,000	△ 590,000
2. 預金利息	・看護学科 @65,000×59 =3,835,000円 " @ 15,000×1=15,000円(分割納付) " @ 10,000×2=20,000円(分割納付) ・看護学科3年次編入 @35,000×10= 350,000円	9,000	5,186	△ 3,814
3. 前年度繰越金		7,121,429	7,121,429	0
合 計		22,795,429	22,201,615	

【支出の部】 (単位:円)

(予算額 — 支出済額)

費目	内 訳	予算額	支出済額	差引額
1. 学生援助経費	主に学生の諸活動への支援経費	9,940,000	5,852,108	4,087,892
①学内行事費		1,770,000	685,730	1,084,270
新入生歓迎行事	新入生歓迎行事	0	96,600	△ 96,600
よさこい祭り参加補助	中止	350,000	0	350,000
大学祭運営費補助	中止	750,000	0	750,000
学位記授与式等への補助	記念品代、証書ファイル、学位記送付用封筒	540,000	589,130	△ 49,130
卒業式へのバス借上料	中止	130,000	0	130,000
②西医体助成等		2,270,000	50,550	2,219,450
全医体、中国・四国大会主管	中止	50,000	0	50,000
全医体出場祝金	中止	100,000	0	100,000
西医体・全医体負担金等	総務分担金・競技分担金等 (令和3年度競技中止につき総務分担金)	2,000,000	50,550	1,949,450
西医体評議員出張旅費	本年度該当なし	120,000	0	120,000
③課外教育援助		3,040,000	2,565,178	474,822
体育大会賞品	中止	100,000	0	100,000
リーダーシップセミナー	リーダーシップセミナー開催時の謝金・弁当代	70,000	68,800	1,200
体育会、文化会課外活動費	課外活動団体への補助	2,500,000	2,268,978	231,022
準硬式野球部活動補助	他機関グラウンド使用料	230,000	116,780	113,220
保険掛金 (クラブ賠償責任保険) (ヨット損害賠償・遭難救助)	各種保険料代	140,000	110,620	29,380
④国家試験助成		2,860,000	2,550,650	309,350
国家試験助成	試験会場へのバス代等への支援	260,000	260,000	0
模擬試験補助	医学科×2回、看護学科×2回、保健師×1回	2,600,000	2,290,650	309,350
2. 事業経費	主に大学の諸事業への支援経費	2,350,000	1,199,783	1,150,217
①教育奨励費		1,490,000	819,783	670,217
新入生合宿研修	中止	100,000	0	100,000
アドバイザー教員との懇談会等補助	医学科×1回、看護学科×8回	500,000	60,500	439,500
オープンキャンパス協力謝金	「医師を目指す生徒に向けた説明会及び交流会」「看護学科オープンキャンパス」	110,000	24,000	86,000
学外実習経費補助	医学科1年生・5年生・看護学科4年	600,000	540,483	59,517
共用試験に伴う補助	OSCE、CBT実施に伴う経費	180,000	194,800	△ 14,800
②学生会補助	学生会BRIDGEへの補助	80,000	0	80,000
③課外活動団体表彰	本年度該当なし	300,000	0	300,000
④学業等優秀者表彰	医学科1～5年、看護学科1～3年 各学年から1名に対し表彰する	80,000	80,000	0
⑤爽風会助成	献体に対する助成	300,000	300,000	0
⑥感謝及び慶弔	本年度該当なし	100,000	0	100,000
3. 福利厚生費	学生の福利厚生にかかる支援経費	2,910,000	2,072,788	837,212
①学研災保険料	医学科116名・看護学科71名分	800,000	768,407	31,593
②学生負傷見舞金	本年度該当なし	200,000	0	200,000
③B型肝炎ワクチン接種等補助	B型肝炎ワクチン接種 医学科延べ人数632名、看護学科延べ人数393名	1,910,000	1,304,381	605,619
4. 積立金	積立経費	400,000	400,000	0
①学生緊急援助積立金	第5期積立・4年次目	300,000	300,000	0
②西医体当番積立金	第31年次目	100,000	100,000	0
5. 事務費	会議費、事務費、後援会HP作年間保守費	350,000	184,619	165,381
6. 環境整備費	H30年から新設 サーキュレータ 外	500,000	666,300	△ 166,300
7. 予備費	学生用ロッカールームの整備、課外活動施設消毒清掃	6,345,429	1,659,174	4,686,255
合 計		22,795,429	12,034,772	
次年度繰越額(収入済額合計-支出済額合計)				10,166,843

監査報告書

私ども監事は、高知大学医学部後援会会則第8条第4号に基づき、令和3年度高知大学医学部後援会決算について、監査を実施し、以下のとおり報告致します。

1、監査方法

事業報告書及び収支簿等、決算に係る重要書類を閲覧、
又、関係者からの事情聴取を以って監査を行う

2、監査結果

- (1) 事業報告書および収支簿は、高知大学医学部後援会の
運営状況を正しく示していると認めます。
- (2) 予算執行に関し、不正の行為及び会則に違反する事実
は認められません。

高知大学医学部後援会監事

令和4年3月23日

令和4年3月22日

川添哲嗣



松崎 由紀



令和4年度 医学部後援会 事業報告書(決算報告)

【収入の部】 (単位:円)

(収入済額 — 見込額)

費目	内 訳	見込額	収入済額	差引額
1. 会 費	令和4年度会費収入額 ・医学科 @100,000×106= 10,600,000円 〃 @100,000×1=100,000円(令和2年度入学)	15,740,000	15,275,000	△ 465,000
2. 預金利息	・医学科2年次編入 @85,000×5 =425,000円 ・看護学科 @65,000×58 =3,770,000円 〃 @30,000×1=30,000円(令和3年度入学分割納付) ・看護学科3年次編入 @35,000×10= 350,000円	5,200	3,503	△ 1,697
3. 前年度繰越金		10,166,843	10,166,843	0
合 計		25,912,043	25,445,346	

【支出の部】 (単位:円)

(予算額 — 支出済額)

費目	内 訳	予算額	支出済額	差引額
1. 学生援助経費	主に学生の諸活動への支援経費	10,100,000	6,999,055	3,100,945
①学内行事費		1,930,000	1,173,503	756,497
() 新入生歓迎行事	中止	100,000	0	100,000
() よさこい祭り参加補助	中止	350,000	0	350,000
() 大学祭運営費補助	音響設備・ステージ照明・発電機レンタル代	750,000	582,228	167,772
() 学位記授与式等への補助	記念品代、証書ファイル、学位記送付用封筒	600,000	591,275	8,725
() 卒業式へのバス借上料	校費にて支出	130,000	0	130,000
②西医体助成等		2,270,000	248,704	2,021,296
() 全医体、中国・四国大会主管	中止	50,000	0	50,000
() 全医体出場祝金	中止	100,000	0	100,000
() 西医体・全医体負担金等	総務分担金・競技分担金等 (令和4年度競技中止に伴い競技分担金の一部は戻入)	2,000,000	248,704	1,751,296
() 西医体評議員出張旅費	本年度該当なし	120,000	0	120,000
③課外教育援助		3,040,000	2,754,198	285,802
() 体育大会賞品	中止	100,000	0	100,000
() リーダーシップセミナー	リーダーシップセミナー開催時の謝金・弁当代	70,000	70,000	0
() 体育会、文化会課外活動費	課外活動団体への補助	2,500,000	2,477,868	22,132
() 準硬式野球部活動補助	他機関グラウンド使用料	230,000	95,670	134,330
() 保険掛金 (クラブ賠償責任保険) (ヨット損害賠償・遭難救助)	各種保険料代	140,000	110,660	29,340
④国家試験助成		2,860,000	2,822,650	37,350
() 国家試験助成	試験会場へのバス代等への支援	260,000	260,000	0
() 模擬試験補助	医学科×2回、看護学科×2回、保健師×1回	2,600,000	2,562,650	37,350
2. 事業経費	主に大学の諸事業への支援経費	2,270,000	1,274,494	995,506
①教育奨励費		1,410,000	854,364	555,636
() 新入生合宿研修	中止	0	0	0
() アドバイザー教員との懇談会等補助	医学科×1回、看護学科×8回	500,000	49,000	451,000
() オープンキャンパス協力謝金	「医師を目指す生徒に向けた説明会及び交流会」「看護学科オープンキャンパス」	110,000	26,000	84,000
() 学外実習経費補助	医学科1年生・5年生・看護学科4年	600,000	412,954	187,046
() 共用試験に伴う補助	OSCE、CBT実施に伴う経費	200,000	366,410	△ 166,410
②学生部会補助	学生部会BRIDGEへの補助	80,000	0	80,000
③課外活動団体表彰	本年度該当なし	300,000	0	300,000
④学業等優秀者表彰	医学科1～5年、看護学科1～3年 各学年から1名に対し表彰する	80,000	80,000	0
⑤爽風会助成	献体に対する助成	300,000	300,000	0
⑥感謝及び慶弔	1件(弔電・供花・香典)	100,000	40,130	59,870
3. 福利厚生費	学生の福利厚生にかかる支援経費	2,910,000	2,900,801	9,199
() ①学研災保険料	医学科114名・看護学科73名分	800,000	777,447	22,553
() ②学生負傷見舞金	不慮の事故等に対応 (昨年度と同額)	200,000	0	200,000
() ③B型肝炎ワクチン接種等補助	B型肝炎ワクチン接種 (対象学年増加のため増額)コロナ検査試薬	1,910,000	2,123,354	△ 213,354
4. 積立金	積立経費	400,000	400,000	0
() ①学生緊急援助積立金	第5期積立・5年次目	300,000	300,000	0
() ②西医体当番積立金	第32年次目	100,000	100,000	0
5. 事務費	会議費、事務費、後援会HP作年間保守費	350,000	188,000	162,000
6. 環境整備費	H30年度から新設	3,000,000	2,999,420	580
7. 予備費	臨床講義棟第3講義室機能強化工事	6,882,043	2,627,790	4,254,253
合 計		25,912,043	17,389,560	
次年度繰越額(収入済額合計-支出済額合計)				8,055,786

監査報告書

私ども監事は、高知大学医学部後援会会則第8条第4号に基づき、令和4年度高知大学医学部後援会決算について、監査を実施し、以下のとおり報告致します。

1、監査方法

事業報告書及び収支簿等、決算に係る重要書類を閲覽、
又、関係者からの事情聴取を以って監査を行う


2、監査結果


- (1) 事業報告書および収支簿は、高知大学医学部後援会の
運営状況を正しく示していると認めます。
- (2) 予算執行に関し、不正の行為及び会則に違反する事実
は認められません。

高知大学医学部後援会監事

令和5年3月9日

令和5年3月9日

川添哲嗣 

松崎由紀 

令和6年度 医学部後援会 事業計画・収支予算書(案)

【収入の部】 (単位:円)

費目	内 訳	令和6年度	令和5年度	
		見込額	見込額	収入額
1. 会 費	(令和6年度会費見込額) 医学科 @100,000円×110名= 11,000,000円 医学科2年次編入 @85,000円×5名= 425,000円 看護学科 @65,000円×60名= 3,900,000円 看護学科3年次編入 @35,000×10名=350,000円	15,675,000	15,675,000	14,520,000
2. 預金利息		3,500	3,500	3,511
3. 前年度繰越金		2,963,949	8,055,786	8,055,786
合 計		18,642,449	23,734,286	22,579,297

【支出の部】 (単位:円)

費目	内 訳	令和6年度	令和5年度	
		予算額	予算額	支出額
1. 学生援助経費	主に学生の諸活動への支援経費	11,234,000	12,650,000	12,316,817
①学内行事費		1,584,000	2,000,000	1,591,632
(新入生歓迎行事	室戸合宿研修にて実施(2. ①新入生合宿研修に含まれるため計上なし)	0	100,000	100,000
よさこい祭り参加補助	バス代・音響設備等 (参加の見込みが少ないため参加負担金のみ計上)	80,000	350,000	0
大学祭運営費補助	音響設備・ステージ設営代等 (昨年度と同額を計上)	750,000	750,000	709,582
学位記授与式等への補助	記念品代、証書ファイル代等 (昨年度実績により計上)	600,000	600,000	600,000
卒業式へのバス借上料	会場(県民文化ホール)との往復 (3→2台に変更し計上)	154,000	200,000	182,050
②西医体助成等		3,150,000	2,850,000	3,015,045
(全医体、中国・四国大会主管	全医体、中国・四国大会主管の経費補助 (昨年度と同額を計上)	50,000	50,000	0
全医体出場祝金	全医体出場団体への祝い金 (昨年度と同額を計上)	100,000	100,000	50,000
西医体・全医体負担金等	総務分担金・競技分担金等 (昨年度実績により増額し計上)	2,900,000	2,500,000	2,965,045
西医体理事・評議員費	評議員会旅費等(主管校:川崎医科大学) (開催地を考慮し減額し計上)	100,000	200,000	0
③課外教育援助		3,630,000	3,540,000	3,432,840
(体育大会賞品	学生体育大会への補助 (昨年度と同額を計上)	100,000	100,000	0
リーダーシップセミナー	リーダーシップセミナー開催時の弁当代 (昨年度と同額を計上)	70,000	70,000	68,040
体育会、文化会課外活動費	課外活動団体に対する支援 (物価上昇により増額し計上)	3,100,000	3,000,000	3,000,000
準硬式野球部活動補助	他機関グラウンド使用料 (使用料単価変更により増額し計上)	250,000	230,000	255,350
保険掛金 (クラブ賠償責任保険) (ヨット損害賠償・遭難救助)	各種保険料代 (実績額を計上)	110,000	140,000	109,450
④国家試験助成		2,870,000	4,260,000	4,277,300
(国家試験助成	試験会場へのバス代等 (昨年度と同額を計上)	260,000	260,000	260,000
模擬試験補助	国家試験対策(予算の都合により一昨年の金額を計上)	2,610,000	4,000,000	4,017,300
2. 事業経費		2,650,000	2,270,000	1,453,798
①教育奨励費		1,660,000	1,410,000	1,018,563
(新入生合宿研修	室戸合宿研修(令和6年度から再開のため増額し計上)	500,000	0	0
アドバイザー教員との懇談会等補助	アドバイザー教員との懇談会(昨年度実績により減額し計上)	180,000	500,000	173,163
オープンキャンパス協力謝金	オープンキャンパス協力学生への謝礼 (昨年度実績により減額し計上)	80,000	110,000	66,000
学外実習経費補助	医学科1・5年生・看護学科1・4年生 (看護学科1年生の交通費補助を加算し計上)	700,000	600,000	591,160
共用試験に伴う補助	OSCE、CBT実施に伴う経費 (昨年実績額により計上)	200,000	200,000	188,240
②学生会補助	学生会BRIDGEへの補助(活動実績により減額し計上)	50,000	80,000	0
③課外活動団体表彰	課外活動団体への表彰 (西医体再開につき増額し計上)	450,000	300,000	0
④学業等優秀者表彰	医学科1～5年、看護学科1～3年 各学年から1名に対し表彰する (1学年同順のため増額し計上)	90,000	80,000	80,000
⑤爽風会助成	献体に対する助成 (昨年度と同額を計上)	300,000	300,000	300,000
⑥感謝及び慶弔	(昨年度と同額を計上)	100,000	100,000	55,235
3. 福利厚生費	学生の福利厚生にかかる支援経費	2,400,000	2,910,000	2,143,425
①学研災保険料	医学科115名・看護学科70名分 (昨年度と同額を計上)	800,000	800,000	769,277
②学生負傷見舞金	不慮の事故等に対応 (昨年度と同額を計上)	200,000	200,000	0
③B型肝炎ワクチン接種等補助	B型肝炎ワクチン接種、コロナ検査料等補助(コロナ検査減少により減額し計上)	1,400,000	1,910,000	1,374,148
4. 積立金	積立経費	400,000	400,000	400,000
①学生緊急援助積立金	第5期積立・6年次目を計上	300,000	300,000	300,000
②西医体当番積立金	第33年次目を計上	100,000	100,000	100,000
5. 事務費	会費、事務費、後援会HP作年間保守費(使用実績により減額し計上)	320,000	350,000	315,603
6. 環境整備費	H30年度から新設(予算の都合により減額し計上)	600,000	3,000,000	2,985,705
7. 予備費		1,038,449	2,154,286	0
合 計		18,642,449	23,734,286	19,615,348

後援会積立金内訳及び定期預金一覧

[学生緊急援助積立金]

課外活動で山岳や海洋で遭難した場合の搜索費用や、伝染病や災害等が発生した場合に、学生の援助に充てるための積立金である。

期 間 等	金 額	備 考
昭和52年当初積立金(元金)	150万円	
第1期～第3期 (昭和53年度～平成19年度)	800万円	第1期 年額30万円 第2期 年額20万円 第3期 年額30万円
第4期 (平成20年度～平成29年度)	270万円	第4期 年額30万円 (平成28年度分は休止)
第5期 (平成30年度～令和4年度)	150万円	第5期 年額30万円 (平成30年度～令和9年度)
第5期 令和5年度分	30万円	
合 計	1,400万円	

[西医体当番積立金]

西日本医科学生総合体育大会の主管校は42年周期で当番となるため、その諸費用に充てるための積立金である。

積立期間	平成2年度～令和21年度(50年間)
平成2年度～令和4年度まで	320万円
令和5年度分	10万円
合 計	330万円

※本学は2028年度に西日本医科学生総合体育大会主管校の予定

【後援会定期預金一覧】 ※高知銀行は11月28日更新、高知信用金庫は自動継続

高知銀行	大津支店	定期預金(西医体当番積立分)	3,300,000
		定期預金(学生緊急援助積立分)	4,000,000
高知信用金庫	高須支店	定期預金(学生緊急援助積立分)	10,000,000
合 計			17,300,000

令和5年度 学業等優秀者の後援会被表彰者

医学科

学 年	氏 名
1年生	かまくら やまと 鎌倉 大和
2年生	うちだ りょうた 内田 亮太
3年生	おのぎと しおり 小野里 栞
4年生	ますもと ひな 増本 陽菜
5年生	しおたに まな 塩谷 真奈

※必須科目による5名の選出、なお、医学科5年生は1年～4年の必修科目の平均

看護学科

学 年	氏 名
1年生	かしわい ひろき 柏井 鴻輝
	もり まなえ 森 愛永
2年生	ふじた まい 藤田 真衣
3年生	にいだ ももこ 仁井田 桃子

※※必須科目による4名の選出、なお、看護学科1年生は同順のため2名選出

令和5年度 活動成果の優秀な課外活動団体の後援会被表彰者

第75回西日本医科学生総合体育大会の成績				
団体3位以上				
優勝	陸上競技部	(女子団体) フィールド部門		
3位	剣道部	(女子団体)		
3位	硬式庭球部	(男子団体)		
個人3位以上				
優勝	秋田早央里	(医4)	柔道部	(女子個人戦)
	丑本 知大	(医5)	水泳部	(男子200m自由型)
	鎌倉 大和	(医1)	水泳部	(男子800m自由型)
	大西 里実	(医5)	陸上競技部	(砲丸投げ)
準優勝	丑本 知大	(医5)	水泳部	(男子個人100m自由型)
	野間 美羽	(医6)	水泳部	(女子50mバタフライ)
	岸 恵麻	(医1)	陸上競技部	(女子走幅跳)
	山城 たくみ	(医2)	陸上競技部	(女子4×100mリレー)
	小山 美南	(医3)		
	岸 恵麻	(医1)		
	廣瀬 真実	(医3)		
3位	野間 美羽	(医6)	水泳部	(女子50m背泳ぎ)
	大西 里実	(医5)	陸上競技部	(女子100mハードル)
	廣瀬 真実	(医3)	陸上競技部	(砲丸投げ)
その他				
	弓道部	主管校不在のため、急遽、主管を務めた		

第57回全日本医科学生体育大会王座決定戦の成績				
個人3位以上				
準優勝	柴田 美嶺	(医3)	卓球部	(女子ダブルス)
	岡林 沙佑	(医3)		

参考資料 1	令和6年度 医学部後援会総会
	令和6年4月3日（水）開催

高知大学医学部後援会会則

「制 定 昭53. 4. 17」
「最終改正 平29. 11. 21」

第1条 本会は、高知大学医学部後援会と称する。

第2条 本会の事務所は、高知大学医学部内に置く。

第3条 本会は、高知大学医学部学生の課外教育及び福利厚生に関する事業を援助し、大学の発展に寄与することを目的とする。

第4条 本会は、前条の目的を達成するため、次の事業を行う。

- (1) 学生の課外教育に関する援助
- (2) 学生の福利厚生に関する事業の援助
- (3) その他、教育の発展に必要な事業

第5条 本会は、次の会員で組織する。

- (1) 正会員 高知大学医学部に在籍する学生の保護者
- (2) 賛助会員 本会の目的に賛同する者

第6条 本会に、次の役員を置く。

- (1) 会長 1名
- (2) 副会長 2名
- (3) 理事 若干名
- (4) 監事 2名

第7条 役員を選出は、次のとおりとする。

- (1) 会長、副会長は、総会において正会員の中から選出する。
- (2) 理事、監事は、正会員の中から会長が委嘱し、総会の承認を求めるものとする。

第8条 役員の仕事は、次のとおりとする。

- (1) 会長は、会務を掌理し、本会を代表する。
- (2) 副会長は、会長を補佐し、会長に事故あるときは、その職務を代行する。
- (3) 理事は、会長及び副会長を補佐し、会務の運営にあたる。
- (4) 監事は、本会の会計を監査する。

第9条 役員任期は2年とする。但し、再任を妨げない。但し補欠の役員任期は前任者の残任期間とする。

第10条 本会の会議は、総会及び理事会とし、会長が招集する。

2 総会の構成員は正会員とし、毎学年度始めに総会を開くものとする。但し、会長が必要と認めるときは、臨時総会を開くことができる。

3 理事会の構成員は、会長、副会長及び理事とし、会長が必要に応じ招集するものとする。

4 第5条第2号の会員について、会長が必要と認めるときは、会議に招集することができる。

5 特に必要と認める時は、会長は総会の運営を指名する者に委任することができる。

第11条 総会で行う事項は、次のとおりとする。

- (1) 役員を選任

- (2) 事業計画及び予算、決算の承認
- (3) 会務及び事業報告
- (4) 会則の制定改廃
- (5) その他必要な事項

第12条 理事会は、前条に定める事項について企画立案及び審議にあたる。

第13条 重要事項で緊急を要する場合は、理事会の決議をもって総会の決議に代えることができる。この場合は、以後の総会の承認を得なければならない。

第14条 本会の議決は、出席者の過半数の賛成を得なければならない。

第15条 本会の経費は、会費、寄付金及びその他の収入をもって充てる。

正会員は、次に掲げる入会金及び会費を学生の入学時に一括納入するものとする。

ただし、特に必要と認めるときには分納による納入を認めることができる。

(1) 医学科は、入会金16,000円、会費84,000円(1ヶ年14,000円×6ヶ年分)とする。
但し、2年次編入学にあつては、入会金15,000円、会費70,000円(1ヶ年14,000円×5ヶ年分)とする。

(2) 看護学科は、入会金9,000円、会費56,000円(1ヶ年14,000円×4ヶ年分)とする。

但し、3年次編入学にあつては、入会金7,000円、会費28,000円(1ヶ年14,000円×2ヶ年分)とする。

第17条 既納の会費等は返還しないものとする。

第18条 本会の会計年度は、毎年3月1日に始まり翌年2月末日に終る。

第19条 本会の会計事務の処理のため、会計幹事を置き学生課長をあてるものとする。

2 必要があればさらに幹事人を置くこととし、会長がこれを委嘱する。

第20条 本会に次の帳簿を備える。

- (1) 会則
- (2) 会員名簿
- (3) 会計簿
- (4) 諸記録簿

第21条 本会則に定めるものの外、本会の運営に関し、必要な事項は別に定める。

附 則

この会則は、昭和53年4月17日から施行する。

附 則

この会則は、平成8年1月25日から施行し、平成8年度入学生から適用する。

附 則

この会則は、平成10年4月8日から施行し、平成10年度入学生から適用する。

附 則

この会則は、平成15年10月1日から施行し、平成16年度入学生から適用する。

附 則

この会則は、平成18年10月1日から施行し、平成19年度入学生から適用する。

附 則

この会則は、平成20年10月1日から施行し、平成21年度入学生から適用する。

附 則

この会則は、平成28年4月3日から施行し、平成29年度入学生から適用する。

附 則

この会則は、平成29年11月21日から施行する。

卒業生の状況

1. 医学科

- 第20期卒業生 118名
- 第118回医師国家試験受験状況
試験日 令和6年2月3日（土）～4日（日）
合格発表 令和6年3月15日（金）

卒業年度	受験者数 (人)	合格者数 (人)	合格率 (%)
令和5年度(令和6年3月卒業, 20期生)	118	109	92.4
既卒の受験者	9	3	33.3
計	127	112	88.2

2. 看護学科

- 第30期卒業生 77名
- 第110回保健師国家試験受験及び合格状況
試験日 令和6年2月9日（金）
合格発表 令和6年3月22日（金）

卒業年度	受験者数 (人)	合格者数 (人)	合格率 (%)
令和5年度(令和6年3月卒業, 20期生)	22	22	100
既卒の受験者	-	-	-
計	22	22	100

- 第113回看護師国家試験受験及び合格状況
試験日 令和6年2月11日（日）
合格発表 令和6年3月22日（金）

卒業年度	受験者数 (人)	合格者数 (人)	合格率 (%)
令和5年度(令和6年3月卒業, 20期生)	55	55	100
既卒の受験者	-	-	-
計	55	55	100

◆医師国家試験合格状況

回数及び 実施年	卒業生	受験者			合格者			合格率			総 順 位	国立大学 順 位
		新卒 名	既卒 名	計 名	新卒 名	既卒 名	計 名	新卒 %	既卒 %	計 %		
第77回(第 昭和59年)	第1期生 97名	97	—	97	97	—	97	100.0	—	100.0	1/76	1/39
第79回 昭和60年	第2期生 85名	85	—	85	82	—	82	96.5	—	96.5	8/76	5/39
第80回 昭和61年	第3期生 105名	105	3	108	99	2	101	94.3	66.7	93.5	18/79	14/42
第81回 昭和62年	第4期生 89名	89	7	96	83	5	88	93.3	71.4	91.7	28/80	22/43
第82回 昭和63年	第5期生 107名	106	8	114	103	5	108	97.2	62.5	94.7	6/80	4/43
第83回 平成1年	第6期生 101名	101	7	108	94	7	101	93.1	100.0	93.5	15/80	9/43
第84回 平成2年	第7期生 91名	91	7	98	87	7	94	95.6	100.0	95.9	4/80	2/43
第85回 平成3年	第8期生 99名	99	4	103	86	2	88	86.9	50.0	85.4	49/80	35/43
第86回 平成4年	第9期生 101名	101	15	116	94	10	104	93.1	66.7	89.7	19/80	12/43
第87回 平成5年	第10期生 101名	100	11	111	92	9	101	92.0	81.8	91.0	44/80	29/43
第88回 平成6年	第11期生 95名	94	11	105	92	6	98	97.9	54.5	93.3	11/80	8/43
第89回 平成7年	第12期生 101名	101	8	109	97	4	101	96.0	50.0	92.7	17/80	9/43
第90回 平成8年	第13期生 82名	82	9	91	80	7	87	97.6	77.8	95.6	17/80	8/43
第91回 平成9年	第14期生 95名	94	4	98	88	0	88	93.6	0.0	89.8	39/80	22/43
第92回 平成10年	第15期生 101名	101	10	111	91	5	96	90.1	50.0	86.5	66/80	39/43
第93回 平成11年	第16期生 97名	97	16	113	85	10	95	87.6	62.5	84.1	52/80	36/43
第94回 平成12年	第17期生 86名	86	18	104	79	7	86	91.9	38.9	82.7	34/80	23/43
第95回 平成13年	第18期生 92名	92	18	110	84	13	97	91.3	72.2	88.2	63/80	42/43
第96回 平成14年	第19期生 97名	97	13	110	93	9	102	95.9	69.2	92.7	33/80	21/43
第97回 平成15年	第20期生 89名	89	7	96	81	4	85	91.0	57.1	88.5	54/80	31/43
第98回 平成16年	第21期生 101名	101	11	112	96	6	102	95.0	54.5	91.1	32/80	21/43
第99回 平成17年	第1期生 98名	98	10	108	92	5	97	93.9	50.0	89.8	45/80	26/43
第100回 平成18年	第2期生 99名	99	10	109	90	7	97	90.9	70.0	89.0	53/80	30/43
第101回 平成19年	第3期生 90名	90	12	102	83	5	88	92.2	41.7	86.3	55/80	35/43
第102回 平成20年	第4期生 88名	88	13	101	81	5	86	92.0	38.5	85.1	71/80	41/43
第103回 平成21年	第5期生 90名	90	13	103	82	8	90	91.1	61.5	87.4	67/80	40/43
第104回 平成22年	第6期生 90名	90	14	104	82	8	90	91.1	57.1	86.5	65/80	42/43
第105回 平成23年	第7期生 97名	96	13	109	89	7	96	92.7	53.8	88.1	55/80	32/43
第106回 平成24年	第8期生 93名	92	15	107	87	9	96	94.6	60.0	89.7	51/80	25/43
第107回 平成25年	第9期生 88名	88	12	100	70	6	76	79.5	50.0	76.0	79/80	43/43
第108回 平成26年	第10期生 101名	99	22	121	89	16	105	89.9	72.7	86.8	73/80	42/43
第109回 平成27年	第11期生 100名	100	19	119	94	8	102	94.0	42.1	85.7	76/80	42/43
第110回 平成28年	第12期生 109名	109	15	124	102	7	109	93.6	46.7	87.9	71/80	40/43
第111回 平成29年	第13期生 115名	114	15	129	107	10	117	93.9	66.7	90.7	36/80	23/43
第112回 平成30年	第14期生 104名	104	13	117	99	7	106	95.2	53.8	90.6	49/80	25/43
第113回 平成31年	第15期生 112名	112	10	122	105	6	111	93.8	60.0	91.0	40/80	19/43
第114回 令和2年	第16期生 102名	101	11	112	96	6	102	95.0	54.5	91.1	63/80	33/43
第115回 令和3年	第17期生 125名	125	10	135	118	4	122	94.4	40.0	90.4	57/80	32/43
第116回 令和4年	第18期生 109名	109	14	123	102	5	107	93.6	35.7	87.0	77/80	42/43
第117回 令和5年	第19期生 124名	124	14	138	121	8	129	97.6	57.1	93.5	37/82	17/43
第118回 令和6年	第20期生 118名	118	9	127	109	3	112	92.4	33.3	88.2	76/82	41/43
合計	4064名	4,054	451	4,505	3,781	258	4,039	—	—	—	—	—

〔第118回
医師
合格率〕 全 国：92.4%（前年：91.6%）
うち新卒：95.4%（前年：94.9%）

第118回医師国家試験 大学別合格状況（総合順位）

	学校名	総数				新卒				既卒			
		出願者数	受験者数	合格者数	合格率	出願者数	受験者数	合格者数	合格率	出願者数	受験者数	合格者数	合格率
1	自治医科大学	128	122	122	100.0%	127	121	121	100.0%	1	1	1	0.0%
2	国際医療福祉大学医学部	133	132	131	99.2%	132	131	130	99.2%	1	1	1	0.0%
3	兵庫医科大学	116	114	113	99.1%	113	111	110	99.1%	3	3	3	100.0%
4	産業医科大学	111	100	99	99.0%	109	98	97	99.0%	2	2	2	100.0%
5	順天堂大学医学部	137	136	134	98.5%	137	136	134	98.5%	0	0	0	
6	日本医科大学	129	128	126	98.4%	125	125	124	99.2%	4	3	2	66.7%
7	名古屋市立大学医学部	115	115	113	98.3%	111	111	109	98.2%	4	4	4	100.0%
8	東京医科大学	116	111	108	97.3%	111	106	104	98.1%	5	5	4	80.0%
9	防衛医科大学校	82	72	70	97.2%	76	66	64	97.0%	6	6	6	100.0%
10	群馬大学医学部	140	139	135	97.1%	129	129	129	100.0%	11	10	6	60.0%
11	横浜市立大学医学部	100	99	96	97.0%	97	96	95	99.0%	3	3	1	33.3%
12	北里大学医学部	137	120	116	96.7%	130	114	112	98.2%	7	6	4	66.7%
13	聖マリアンナ医科大学	123	121	117	96.7%	109	107	105	98.1%	14	14	12	85.7%
14	愛知医科大学	128	122	118	96.7%	124	120	118	98.3%	4	2	0	0.0%
15	藤田医科大学	130	123	119	96.7%	126	120	117	97.5%	4	3	2	66.7%
16	筑波大学医学専門学群	143	142	137	96.5%	137	136	132	97.1%	6	6	5	83.3%
17	千葉大学医学部	115	115	111	96.5%	108	108	106	98.1%	7	7	5	71.4%
18	東北大学医学部	142	140	135	96.4%	131	130	127	97.7%	11	10	8	80.0%
19	秋田大学医学部	134	134	129	96.3%	128	128	126	98.4%	6	6	3	50.0%
20	山形大学医学部	130	129	124	96.1%	116	116	114	98.3%	14	13	10	76.9%
21	大阪医科薬科大学	122	119	114	95.8%	114	111	108	97.3%	8	8	6	75.0%
22	名古屋大学医学部	114	113	108	95.6%	104	103	103	100.0%	10	10	5	50.0%
23	鹿児島大学医学部	117	113	108	95.6%	105	105	104	99.0%	12	8	4	50.0%
24	慶應義塾大学医学部	115	113	108	95.6%	111	110	108	98.2%	4	3	0	0.0%
25	東京医科歯科大学医学部	115	112	107	95.5%	109	107	104	97.2%	6	5	3	0.0%
26	大阪公立大学医学部	107	107	102	95.3%	102	102	99	97.1%	5	5	3	60.0%
27	昭和大学医学部	131	129	123	95.3%	125	123	121	98.4%	6	6	2	33.3%
28	佐賀大学医学部	105	103	98	95.1%	99	97	95	97.9%	6	6	3	50.0%
29	東北医科薬科大学医学部	105	102	97	95.1%	104	101	96	95.0%	1	1	1	100.0%
30	札幌医科大学	121	120	114	95.0%	112	112	107	95.5%	9	8	7	87.5%
31	福島県立医科大学	136	134	127	94.8%	129	128	125	97.7%	7	6	2	33.3%
32	獨協医科大学	128	116	110	94.8%	120	108	104	96.3%	8	8	6	75.0%
33	神戸大学医学部	134	133	126	94.7%	122	122	120	98.4%	12	11	6	54.5%
34	大分大学医学部	116	113	107	94.7%	103	103	102	99.0%	13	10	5	50.0%
35	日本大学医学部	152	148	140	94.6%	129	125	122	97.6%	23	23	18	78.3%
36	山梨大学医学部	128	124	117	94.4%	116	112	109	97.3%	12	12	8	66.7%
37	浜松医科大学	125	125	118	94.4%	119	119	113	95.0%	6	6	5	83.3%
38	琉球大学医学部	107	107	101	94.4%	100	100	96	96.0%	7	7	5	71.4%
39	三重大学医学部	139	137	129	94.2%	133	133	127	95.5%	6	4	2	50.0%
40	東海大学医学部	154	137	129	94.2%	124	109	109	100.0%	30	28	20	71.4%
41	京都府立医科大学	118	118	111	94.1%	109	109	106	97.2%	9	9	5	55.6%
42	埼玉医科大学	136	136	128	94.1%	125	125	119	95.2%	11	11	9	81.8%
43	杏林大学医学部	124	118	111	94.1%	115	109	108	99.1%	9	9	3	33.3%
44	新潟大学医学部	127	126	118	93.7%	120	119	116	97.5%	7	7	2	28.6%
45	福井大学医学部	127	125	117	93.6%	122	120	115	95.8%	5	5	2	40.0%
46	滋賀医科大学	129	124	116	93.5%	124	119	114	95.8%	5	5	2	40.0%
47	近畿大学医学部	115	106	99	93.4%	109	100	94	94.0%	6	6	5	83.3%
48	岐阜大学医学部	120	120	112	93.3%	112	112	108	96.4%	8	8	4	50.0%
49	熊本大学医学部	129	119	111	93.3%	115	107	103	96.3%	14	12	8	66.7%
50	大阪大学医学部	119	118	110	93.2%	107	107	104	97.2%	12	11	6	54.5%
51	富山大学医学部	118	114	106	93.0%	112	109	104	95.4%	6	5	2	40.0%
52	岡山大学医学部	132	129	120	93.0%	120	118	113	95.8%	12	11	7	63.6%
53	東邦大学医学部	139	138	128	92.8%	121	121	115	95.0%	18	17	13	76.5%
54	香川大学医学部	124	123	114	92.7%	118	117	110	94.0%	6	6	4	66.7%
55	信州大学医学部	123	122	113	92.6%	113	112	109	97.3%	10	10	4	40.0%
56	帝京大学医学部	127	122	113	92.6%	103	100	98	98.0%	24	22	15	68.2%
57	宮崎大学医学部	116	115	106	92.2%	107	106	100	94.3%	9	9	6	66.7%
58	東京女子医科大学	127	127	117	92.1%	107	107	103	96.3%	20	20	14	70.0%
59	東京慈恵会医科大学	109	109	100	91.7%	103	103	98	95.1%	6	6	2	33.3%
60	広島大学医学部	133	130	119	91.5%	116	116	113	97.4%	17	14	6	42.9%
61	愛媛大学医学部	118	118	108	91.5%	111	111	105	94.6%	7	7	3	42.9%
62	鳥取大学医学部	129	128	117	91.4%	120	120	111	92.5%	9	8	6	75.0%
63	東京大学医学部	129	127	116	91.3%	118	118	111	94.1%	11	9	5	55.6%

	学 校 名	総 数				新 卒				既 卒			
64	金沢大学医学部	142	138	126	91.3%	125	121	117	96.7%	17	17	9	52.9%
65	関西医科大学	133	132	120	90.9%	122	122	112	91.8%	11	10	8	80.0%
66	山口大学医学部	119	119	108	90.8%	109	109	103	94.5%	10	10	5	50.0%
67	奈良県立医科大学	117	117	106	90.6%	109	109	103	94.5%	8	8	3	37.5%
68	島根大学医学部	114	114	103	90.4%	97	97	93	95.9%	17	17	10	58.8%
69	北海道大学医学部	124	122	110	90.2%	115	113	107	94.7%	9	9	3	33.3%
70	京都大学医学部	125	123	111	90.2%	108	108	103	95.4%	17	15	8	53.3%
71	川崎医科大学	161	133	120	90.2%	145	117	107	91.5%	16	16	13	81.3%
72	岩手医科大学	136	130	117	90.0%	116	112	105	93.8%	20	18	12	66.7%
73	長崎大学医学部	137	136	122	89.7%	125	125	116	92.8%	12	11	6	54.5%
74	旭川医科大学	151	150	134	89.3%	133	133	125	94.0%	18	17	9	52.9%
75	弘前大学医学部	164	163	144	88.3%	147	147	136	92.5%	17	16	8	50.0%
76	高知大学医学部	128	127	112	88.2%	118	118	109	92.4%	10	9	3	33.3%
77	徳島大学医学部	126	126	111	88.1%	122	122	111	91.0%	4	4	0	0.0%
78	九州大学医学部	131	129	111	86.0%	120	119	105	88.2%	11	10	6	60.0%
79	和歌山県立医科大学	113	113	97	85.8%	107	107	94	87.9%	6	6	3	50.0%
80	久留米大学医学部	129	119	101	84.9%	117	107	97	90.7%	12	12	4	33.3%
81	福岡大学医学部	131	126	106	84.1%	118	113	96	85.0%	13	13	10	76.9%
82	金沢医科大学	131	118	97	82.2%	119	107	92	86.0%	12	11	5	45.5%
	その他 計	274	270	145	53.7%	161	159	94	59.1%	113	111	51	45.9%
	総 合 計	10614	10336	9547	92.4%	9716	9489	9048	95.4%	898	847	499	58.9%

第118回医師国家試験 大学別合格状況(総合-新卒順位)

	学校名	総数				新卒				既卒			
		出願者数	受験者数	合格者数	合格率	出願者数	受験者数	合格者数	合格率	出願者数	受験者数	合格者数	合格率
1	群馬大学医学部	140	139	135	97.1%	129	129	129	100.0%	11	10	6	60.0%
2	名古屋大学医学部	114	113	108	95.6%	104	103	103	100.0%	10	10	5	50.0%
3	自治医科大学	128	122	122	100.0%	127	121	121	100.0%	1	1	1	0.0%
4	東海大学医学部	154	137	129	94.2%	124	109	109	100.0%	30	28	20	71.4%
5	日本医科大学	129	128	126	98.4%	125	125	124	99.2%	4	3	2	66.7%
6	国際医療福祉大学医学部	133	132	131	99.2%	132	131	130	99.2%	1	1	1	0.0%
7	杏林大学医学部	124	118	111	94.1%	115	109	108	99.1%	9	9	3	33.3%
8	兵庫医科大学	116	114	113	99.1%	113	111	110	99.1%	3	3	3	100.0%
9	大分大学医学部	116	113	107	94.7%	103	103	102	99.0%	13	10	5	50.0%
10	鹿児島大学医学部	117	113	108	95.6%	105	105	104	99.0%	12	8	4	50.0%
11	横浜市立大学医学部	100	99	96	97.0%	97	96	95	99.0%	3	3	1	33.3%
12	産業医科大学	111	100	99	99.0%	109	98	97	99.0%	2	2	2	100.0%
13	順天堂大学医学部	137	136	134	98.5%	137	136	134	98.5%	0	0	0	0.0%
14	秋田大学医学部	134	134	129	96.3%	128	128	126	98.4%	6	6	3	50.0%
15	神戸大学医学部	134	133	126	94.7%	122	122	120	98.4%	12	11	6	54.5%
16	昭和大学医学部	131	129	123	95.3%	125	123	121	98.4%	6	6	2	33.3%
17	山形大学医学部	130	129	124	96.1%	116	116	114	98.3%	14	13	10	76.9%
18	愛知医科大学	128	122	118	96.7%	124	120	118	98.3%	4	2	0	0.0%
19	名古屋市立大学医学部	115	115	113	98.3%	111	111	109	98.2%	4	4	4	100.0%
20	慶應義塾大学医学部	115	113	108	95.6%	111	110	108	98.2%	4	3	0	0.0%
21	北里大学医学部	137	120	116	96.7%	130	114	112	98.2%	7	6	4	66.7%
22	千葉大学医学部	115	115	111	96.5%	108	108	106	98.1%	7	7	5	71.4%
23	東京医科大学	116	111	108	97.3%	111	106	104	98.1%	5	5	4	80.0%
24	聖マリアンナ医科大学	123	121	117	96.7%	109	107	105	98.1%	14	14	12	85.7%
25	帝京大学医学部	127	122	113	92.6%	103	100	98	98.0%	24	22	15	68.2%
26	佐賀大学医学部	105	103	98	95.1%	99	97	95	97.9%	6	6	3	50.0%
27	東北大学医学部	142	140	135	96.4%	131	130	127	97.7%	11	10	8	80.0%
28	福島県立医科大学	136	134	127	94.8%	129	128	125	97.7%	7	6	2	33.3%
29	日本大学医学部	152	148	140	94.6%	129	125	122	97.6%	23	23	18	78.3%
30	新潟大学医学部	127	126	118	93.7%	120	119	116	97.5%	7	7	2	28.6%
31	藤田医科大学	130	123	119	96.7%	126	120	117	97.5%	4	3	2	66.7%
32	広島大学医学部	133	130	119	91.5%	116	116	113	97.4%	17	14	6	42.9%
33	山梨大学医学部	128	124	117	94.4%	116	112	109	97.3%	12	12	8	66.7%
34	信州大学医学部	123	122	113	92.6%	113	112	109	97.3%	10	10	4	40.0%
35	大阪医科薬科大学	122	119	114	95.8%	114	111	108	97.3%	8	8	6	75.0%
36	東京医科歯科大学医学部	115	112	107	95.5%	109	107	104	97.2%	6	5	3	0.0%
37	大阪大学医学部	119	118	110	93.2%	107	107	104	97.2%	12	11	6	54.5%
38	京都府立医科大学	118	118	111	94.1%	109	109	106	97.2%	9	9	5	55.6%
39	筑波大学医学専門学群	143	142	137	96.5%	137	136	132	97.1%	6	6	5	83.3%
40	大阪公立大学医学部	107	107	102	95.3%	102	102	99	97.1%	5	5	3	60.0%
41	防衛医科大学校	82	72	70	97.2%	76	66	64	97.0%	6	6	6	100.0%
42	金沢大学医学部	142	138	126	91.3%	125	121	117	96.7%	17	17	9	52.9%
43	岐阜大学医学部	120	120	112	93.3%	112	112	108	96.4%	8	8	4	50.0%
44	熊本大学医学部	129	119	111	93.3%	115	107	103	96.3%	14	12	8	66.7%
45	獨協医科大学	128	116	110	94.8%	120	108	104	96.3%	8	8	6	75.0%
46	東京女子医科大学	127	127	117	92.1%	107	107	103	96.3%	20	20	14	70.0%
47	琉球大学医学部	107	107	101	94.4%	100	100	96	96.0%	7	7	5	71.4%
48	島根大学医学部	114	114	103	90.4%	97	97	93	95.9%	17	17	10	58.8%
49	福井大学医学部	127	125	117	93.6%	122	120	115	95.8%	5	5	2	40.0%
50	滋賀医科大学	129	124	116	93.5%	124	119	114	95.8%	5	5	2	40.0%
51	岡山大学医学部	132	129	120	93.0%	120	118	113	95.8%	12	11	7	63.6%
52	三重大学医学部	139	137	129	94.2%	133	133	127	95.5%	6	4	2	50.0%
53	札幌医科大学	121	120	114	95.0%	112	112	107	95.5%	9	8	7	87.5%
54	富山大学医学部	118	114	106	93.0%	112	109	104	95.4%	6	5	2	40.0%
55	京都大学医学部	125	123	111	90.2%	108	108	103	95.4%	17	15	8	53.3%
56	埼玉医科大学	136	136	128	94.1%	125	125	119	95.2%	11	11	9	81.8%
57	東京慈恵会医科大学	109	109	100	91.7%	103	103	98	95.1%	6	6	2	33.3%
58	浜松医科大学	125	125	118	94.4%	119	119	113	95.0%	6	6	5	83.3%
59	東邦大学医学部	139	138	128	92.8%	121	121	115	95.0%	18	17	13	76.5%
60	東北医科薬科大学医学部	105	102	97	95.1%	104	101	96	95.0%	1	1	1	100.0%
61	北海道大学医学部	124	122	110	90.2%	115	113	107	94.7%	9	9	3	33.3%
62	愛媛大学医学部	118	118	108	91.5%	111	111	105	94.6%	7	7	3	42.9%
63	山口大学医学部	119	119	108	90.8%	109	109	103	94.5%	10	10	5	50.0%

	学 校 名	総 数				新 卒				既 卒			
64	奈良県立医科大学	117	117	106	90.6%	109	109	103	94.5%	8	8	3	37.5%
65	宮崎大学医学部	116	115	106	92.2%	107	106	100	94.3%	9	9	6	66.7%
66	東京大学医学部	129	127	116	91.3%	118	118	111	94.1%	11	9	5	55.6%
67	旭川医科大学	151	150	134	89.3%	133	133	125	94.0%	18	17	9	52.9%
68	香川大学医学部	124	123	114	92.7%	118	117	110	94.0%	6	6	4	66.7%
69	近畿大学医学部	115	106	99	93.4%	109	100	94	94.0%	6	6	5	83.3%
70	岩手医科大学	136	130	117	90.0%	116	112	105	93.8%	20	18	12	66.7%
71	長崎大学医学部	137	136	122	89.7%	125	125	116	92.8%	12	11	6	54.5%
72	弘前大学医学部	164	163	144	88.3%	147	147	136	92.5%	17	16	8	50.0%
73	鳥取大学医学部	129	128	117	91.4%	120	120	111	92.5%	9	8	6	75.0%
74	高知大学医学部	128	127	112	88.2%	118	118	109	92.4%	10	9	3	33.3%
75	関西医科大学	133	132	120	90.9%	122	122	112	91.8%	11	10	8	80.0%
76	川崎医科大学	161	133	120	90.2%	145	117	107	91.5%	16	16	13	81.3%
77	徳島大学医学部	126	126	111	88.1%	122	122	111	91.0%	4	4	0	0.0%
78	久留米大学医学部	129	119	101	84.9%	117	107	97	90.7%	12	12	4	33.3%
79	九州大学医学部	131	129	111	86.0%	120	119	105	88.2%	11	10	6	60.0%
80	和歌山県立医科大学	113	113	97	85.8%	107	107	94	87.9%	6	6	3	50.0%
81	金沢医科大学	131	118	97	82.2%	119	107	92	86.0%	12	11	5	45.5%
82	福岡大学医学部	131	126	106	84.1%	118	113	96	85.0%	13	13	10	76.9%
	その他 計	274	270	145	53.7%	161	159	94	59.1%	113	111	51	45.9%
	総 合 計	10614	10336	9547	92.4%	9716	9489	9048	95.4%	898	847	499	58.9%

第118回医師国家試験 大学別合格状況（国立順位）

	学校名	総数				新卒				既卒			
		出願者数	受験者数	合格者数	合格率	出願者数	受験者数	合格者数	合格率	出願者数	受験者数	合格者数	合格率
1	防衛医科大学校	82	72	70	97.2%	76	66	64	97.0%	6	6	6	100.0%
2	群馬大学医学部	140	139	135	97.1%	129	129	129	100.0%	11	10	6	60.0%
3	筑波大学医学専門学群	143	142	137	96.5%	137	136	132	97.1%	6	6	5	83.3%
4	千葉大学医学部	115	115	111	96.5%	108	108	106	98.1%	7	7	5	71.4%
5	東北大学医学部	142	140	135	96.4%	131	130	127	97.7%	11	10	8	80.0%
6	秋田大学医学部	134	134	129	96.3%	128	128	126	98.4%	6	6	3	50.0%
7	山形大学医学部	130	129	124	96.1%	116	116	114	98.3%	14	13	10	76.9%
8	名古屋大学医学部	114	113	108	95.6%	104	103	103	100.0%	10	10	5	50.0%
9	鹿児島大学医学部	117	113	108	95.6%	105	105	104	99.0%	12	8	4	50.0%
10	東京医科歯科大学医学部	115	112	107	95.5%	109	107	104	97.2%	6	5	3	0.0%
11	佐賀大学医学部	105	103	98	95.1%	99	97	95	97.9%	6	6	3	50.0%
12	神戸大学医学部	134	133	126	94.7%	122	122	120	98.4%	12	11	6	54.5%
13	大分大学医学部	116	113	107	94.7%	103	103	102	99.0%	13	10	5	50.0%
14	山梨大学医学部	128	124	117	94.4%	116	112	109	97.3%	12	12	8	66.7%
15	浜松医科大学	125	125	118	94.4%	119	119	113	95.0%	6	6	5	83.3%
16	琉球大学医学部	107	107	101	94.4%	100	100	96	96.0%	7	7	5	71.4%
17	三重大学医学部	139	137	129	94.2%	133	133	127	95.5%	6	4	2	50.0%
18	新潟大学医学部	127	126	118	93.7%	120	119	116	97.5%	7	7	2	28.6%
19	福井大学医学部	127	125	117	93.6%	122	120	115	95.8%	5	5	2	40.0%
20	滋賀医科大学	129	124	116	93.5%	124	119	114	95.8%	5	5	2	40.0%
21	岐阜大学医学部	120	120	112	93.3%	112	112	108	96.4%	8	8	4	50.0%
22	熊本大学医学部	129	119	111	93.3%	115	107	103	96.3%	14	12	8	66.7%
23	大阪大学医学部	119	118	110	93.2%	107	107	104	97.2%	12	11	6	54.5%
24	富山大学医学部	118	114	106	93.0%	112	109	104	95.4%	6	5	2	40.0%
25	岡山大学医学部	132	129	120	93.0%	120	118	113	95.8%	12	11	7	63.6%
26	香川大学医学部	124	123	114	92.7%	118	117	110	94.0%	6	6	4	66.7%
27	信州大学医学部	123	122	113	92.6%	113	112	109	97.3%	10	10	4	40.0%
28	宮崎大学医学部	116	115	106	92.2%	107	106	100	94.3%	9	9	6	66.7%
29	広島大学医学部	133	130	119	91.5%	116	116	113	97.4%	17	14	6	42.9%
30	愛媛大学医学部	118	118	108	91.5%	111	111	105	94.6%	7	7	3	42.9%
31	鳥取大学医学部	129	128	117	91.4%	120	120	111	92.5%	9	8	6	75.0%
32	東京大学医学部	129	127	116	91.3%	118	118	111	94.1%	11	9	5	55.6%
33	金沢大学医学部	142	138	126	91.3%	125	121	117	96.7%	17	17	9	52.9%
34	山口大学医学部	119	119	108	90.8%	109	109	103	94.5%	10	10	5	50.0%
35	島根大学医学部	114	114	103	90.4%	97	97	93	95.9%	17	17	10	58.8%
36	北海道大学医学部	124	122	110	90.2%	115	113	107	94.7%	9	9	3	33.3%
37	京都大学医学部	125	123	111	90.2%	108	108	103	95.4%	17	15	8	53.3%
38	長崎大学医学部	137	136	122	89.7%	125	125	116	92.8%	12	11	6	54.5%
39	旭川医科大学	151	150	134	89.3%	133	133	125	94.0%	18	17	9	52.9%
40	弘前大学医学部	164	163	144	88.3%	147	147	136	92.5%	17	16	8	50.0%
41	高知大学医学部	128	127	112	88.2%	118	118	109	92.4%	10	9	3	33.3%
42	徳島大学医学部	126	126	111	88.1%	122	122	111	91.0%	4	4	0	0.0%
43	九州大学医学部	131	129	111	86.0%	120	119	105	88.2%	11	10	6	60.0%
	国立計	5420	5336	4955	92.9%	4989	4937	4732	95.8%	431	399	223	55.9%

第118回医師国家試験 大学別合格状況（国立-新卒順位）

	学校名	総数				新卒				既卒			
		出願者数	受験者数	合格者数	合格率	出願者数	受験者数	合格者数	合格率	出願者数	受験者数	合格者数	合格率
1	群馬大学医学部	140	139	135	97.1%	129	129	129	100.0%	11	10	6	60.0%
2	名古屋大学医学部	114	113	108	95.6%	104	103	103	100.0%	10	10	5	50.0%
3	大分大学医学部	116	113	107	94.7%	103	103	102	99.0%	13	10	5	50.0%
4	鹿児島大学医学部	117	113	108	95.6%	105	105	104	99.0%	12	8	4	50.0%
5	秋田大学医学部	134	134	129	96.3%	128	128	126	98.4%	6	6	3	50.0%
6	神戸大学医学部	134	133	126	94.7%	122	122	120	98.4%	12	11	6	54.5%
7	山形大学医学部	130	129	124	96.1%	116	116	114	98.3%	14	13	10	76.9%
8	千葉大学医学部	115	115	111	96.5%	108	108	106	98.1%	7	7	5	71.4%
9	佐賀大学医学部	105	103	98	95.1%	99	97	95	97.9%	6	6	3	50.0%
10	東北大学医学部	142	140	135	96.4%	131	130	127	97.7%	11	10	8	80.0%
11	新潟大学医学部	127	126	118	93.7%	120	119	116	97.5%	7	7	2	28.6%
12	広島大学医学部	133	130	119	91.5%	116	116	113	97.4%	17	14	6	42.9%
13	山梨大学医学部	128	124	117	94.4%	116	112	109	97.3%	12	12	8	66.7%
14	信州大学医学部	123	122	113	92.6%	113	112	109	97.3%	10	10	4	40.0%
15	東京医科歯科大学医学部	115	112	107	95.5%	109	107	104	97.2%	6	5	3	0.0%
16	大阪大学医学部	119	118	110	93.2%	107	107	104	97.2%	12	11	6	54.5%
17	筑波大学医学専門学群	143	142	137	96.5%	137	136	132	97.1%	6	6	5	83.3%
18	防衛医科大学校	82	72	70	97.2%	76	66	64	97.0%	6	6	6	100.0%
19	金沢大学医学部	142	138	126	91.3%	125	121	117	96.7%	17	17	9	52.9%
20	岐阜大学医学部	120	120	112	93.3%	112	112	108	96.4%	8	8	4	50.0%
21	熊本大学医学部	129	119	111	93.3%	115	107	103	96.3%	14	12	8	66.7%
22	琉球大学医学部	107	107	101	94.4%	100	100	96	96.0%	7	7	5	71.4%
23	島根大学医学部	114	114	103	90.4%	97	97	93	95.9%	17	17	10	58.8%
24	福井大学医学部	127	125	117	93.6%	122	120	115	95.8%	5	5	2	40.0%
25	滋賀医科大学	129	124	116	93.5%	124	119	114	95.8%	5	5	2	40.0%
26	岡山大学医学部	132	129	120	93.0%	120	118	113	95.8%	12	11	7	63.6%
27	三重大学医学部	139	137	129	94.2%	133	133	127	95.5%	6	4	2	50.0%
28	富山大学医学部	118	114	106	93.0%	112	109	104	95.4%	6	5	2	40.0%
29	京都大学医学部	125	123	111	90.2%	108	108	103	95.4%	17	15	8	53.3%
30	浜松医科大学	125	125	118	94.4%	119	119	113	95.0%	6	6	5	83.3%
31	北海道大学医学部	124	122	110	90.2%	115	113	107	94.7%	9	9	3	33.3%
32	愛媛大学医学部	118	118	108	91.5%	111	111	105	94.6%	7	7	3	42.9%
33	山口大学医学部	119	119	108	90.8%	109	109	103	94.5%	10	10	5	50.0%
34	宮崎大学医学部	116	115	106	92.2%	107	106	100	94.3%	9	9	6	66.7%
35	東京大学医学部	129	127	116	91.3%	118	118	111	94.1%	11	9	5	55.6%
36	旭川医科大学	151	150	134	89.3%	133	133	125	94.0%	18	17	9	52.9%
37	香川大学医学部	124	123	114	92.7%	118	117	110	94.0%	6	6	4	66.7%
38	長崎大学医学部	137	136	122	89.7%	125	125	116	92.8%	12	11	6	54.5%
39	弘前大学医学部	164	163	144	88.3%	147	147	136	92.5%	17	16	8	50.0%
40	鳥取大学医学部	129	128	117	91.4%	120	120	111	92.5%	9	8	6	75.0%
41	高知大学医学部	128	127	112	88.2%	118	118	109	92.4%	10	9	3	33.3%
42	徳島大学医学部	126	126	111	88.1%	122	122	111	91.0%	4	4	0	0.0%
43	九州大学医学部	131	129	111	86.0%	120	119	105	88.2%	11	10	6	60.0%
	国立計	5420	5336	4955	92.9%	4989	4937	4732	95.8%	431	399	223	55.9%

◆保健師・看護師国家試験合格状況

卒業生	保健師						看護師						
	受験者			合格者			受験者			合格者			
	回数及び 実施年	新卒 名	既卒 名	計 名	新卒 名	既卒 名	計 名	新卒 名	既卒 名	計 名	新卒 名	既卒 名	計 名
第1期生 62名	62	—	62	47	75.8	—	75.8	51	—	51	50	—	50
第2期生 73名	73	12	85	71	97.3	83.3	95.3	63	60	123	60	1	61
第3期生 66名	66	1	67	66	100.0	0.0	98.5	58	2	60	53	1	54
第1期生 64名	64	2	66	60	93.8	0.0	90.9	58	4	62	54	3	57
第2期生 74名	74	3	77	57	77.0	66.7	76.6	65	1	66	62	0	62
第3期生 66名	66	11	77	65	98.5	100.0	98.7	60	3	63	57	1	58
第4期生 68名	68	3	71	67	98.5	66.7	97.2	60	2	62	57	1	58
第5期生 69名	69	1	70	68	98.6	100.0	98.6	61	2	63	58	1	59
第6期生 64名	64	—	64	60	93.8	—	93.8	56	1	57	54	0	54
第7期生 73名	72	4	76	70	97.2	50.0	94.7	66	2	68	64	1	65
第8期生 66名	66	2	68	65	98.5	100.0	98.5	59	1	60	58	1	59
第9期生 65名	65	2	67	65	100.0	100.0	100.0	57	—	57	54	—	54
第10期生 71名	70	—	70	68	97.1	—	97.1	64	3	67	58	2	60
第11期生 72名	72	2	74	72	100.0	100.0	100.0	67	4	71	60	4	64
第12期生 70名	54	1	55	54	100.0	100.0	100.0	63	3	66	58	2	60
第13期生 66名	42	—	42	39	92.9	—	92.9	59	3	62	56	3	59
第14期生 64名	36	2	38	32	88.9	50.0	86.8	58	—	58	58	—	58
第15期生 65名	39	3	42	38	97.4	66.7	95.2	60	—	60	60	—	60
第16期生 71名	26	—	26	26	100.0	—	100.0	61	—	61	59	—	59
第17期生 67名	26	1	27	26	100.0	100.0	100.0	60	2	62	58	1	59
第18期生 65名	25	—	25	25	100.0	—	100.0	56	1	57	55	1	56
第19期生 71名	25	—	25	25	100.0	—	100.0	61	—	61	61	—	61
第20期生 65名	22	—	22	22	100.0	—	100.0	55	—	55	55	—	55
合計	1246	50	1296	1188	93.7%	—	93.7%	1343	35	1378	1319	23	1342

第110回
保健師
(合格率)

全 国 : 95.7% (前年 : 93.7%)
うち新卒 : 97.7% (前年 : 96.8%)

第113回
看護師
(合格率)

全 国 : 87.8% (前年 : 90.8%)
うち新卒 : 93.2% (前年 : 95.5%)

◆助産師国家試験合格状況

修了生	助産師									
	回数及び 実施年	受験者			合格者			合格率		
		新卒	既卒	計	新卒	既卒	計	新卒	既卒	計
第1期生 6名	第96回 平成25年	6 名	— 名	6 名	6 名	— 名	6 名	100.0 %	— %	100.0 %
第2期生 3名	第97回 平成26年	3	—	3	3	—	3	100.0	—	100.0
第3期生 6名	第98回 平成27年	6	—	6	6	—	6	100.0	—	100.0
第4期生 6名	第99回 平成28年	6	—	6	6	—	6	100.0	—	100.0
第5期生 3名	第100回 平成29年	3	—	3	2	—	2	66.7	—	66.7
第6期生 3名	第101回 平成30年	3	1	4	3	1	4	100.0	100.0	100.0
第7期生 4名	第102回 平成31年	4	—	4	4	—	4	100.0	—	100.0
第8期生 5名	第103回 令和2年	5	—	5	5	—	5	100.0	—	100.0
第9期生 5名	第104回 令和3年	5	—	5	5	—	5	100.0	—	100.0
第10期生 5名	第105回 令和4年	5	—	5	4	—	4	80.0	—	80.0
第11期生 4名	第106回 令和5年	4	—	4	3	—	3	75.0	—	75.0
第12期生 2名	第107回 令和6年	2	2	4	2	2	4	100.0	100.0	100.0
52名	合計	52	3	55	49	3	52	—	—	—

※総合人間自然科学研究科修士課程看護学専攻母子看護学分野・実践助産学課程のみの数

第107回
助産師
合格率

全 国：98.8%（前年：95.6%）

うち新卒：99.3%（前年：95.9%）

令和6年度 入学手続き者の状況

I 入学者の状況(令和6年3月28日現在)

1. 医学科

区分	試験区分	定員	入学者数	内訳	
				男	女
学部入学	総合型選抜 I	30	30【9】	11【5】	19【4】
	国際バカロレア選抜 (総合型選抜 I)	若干名	3【1】	1【1】	2【0】
	学校推薦型選抜 II (四国・瀬戸内地域枠)	20	20【11】	11【4】	9【7】
	一般選抜前期	60	57【2】	39【2】	18【0】
私費外国人留学生	私費外国人留学生	若干名	0	0	0
編入学	学士入学(2年次)	5	5【0】	3【0】	2【0】

【 】内は高知県内高等学校等卒業生で内数

2. 看護学科

区分	試験区分	定員	入学者数	内訳	
				男	女
学部入学	学校推薦型選抜 I	27	29【8】	5【0】	24【8】
	一般選抜前期	27	26【4】	3【0】	23【4】
	一般選抜後期	6	5【1】	1【0】	4【1】
編入学	3年次編入学	10	5【2】	1【0】	4【2】

【 】内は高知県内高等学校等卒業生で内数

